

## معاً نرشد الطاقة

# الغسالات

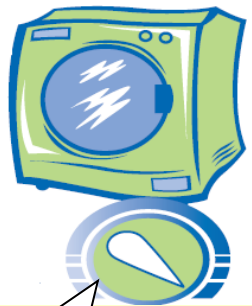
### غسالة الملابس الأتوماتيكية

تعتبر الأجهزة المنزلية التي تعتمد على تسخين المياه من أكثر الأجهزة الكهربائية المستهلكة للكهرباء والتي لا يمكن الدعوة الى عدم استخدامها ولكن نوصي ببعض الأفكار المفيدة عند استخدامها:



✓ استعمل المياه الباردة كلما أمكن، لأن تسخين المياه تستهلك من ٨٥-٩٥% من استهلاك الغسالة

استخدم المياه الدافئة بدلا من الساخنة توفر ٥٠% من الاستهلاك



✓ استعمل الغسالة عند امتلائها بالحمل الكامل (وليكن ٥ كجم ملابس) لأن استخدامها عند نصف المحل يعنى فقد في الطاقة بينما عند استخدامها عند الحمل الزائد يحدث تدمير داخلي للمكونات

✓ استخدام الأنواع الجيدة من مساحيق المنظفات للحصول على كفاءة غسيل جيدة، لأن استخدامها يعني امكانية الغسيل عند درجات الحرارة المنخفضة.

✓ اختار درجات التشغيل المناسبة تبعا لدرجة اتساخ الملابس

✓ اختيار درجة حرارة تشغيل ٤٠ م بدلا من ٦٠ م تحصل على نفس النظافة وتوفر في الكهرباء والمياه، وعند تخفيض درجة الحرارة أقل من ذلك يوفر ٣٠% من الاستهلاك.


✓ عند شراء غسالة جديدة اختار النوع الموفر للطاقة .

✓ نظف دوريا مرشح مدخل المياه للغسالة.

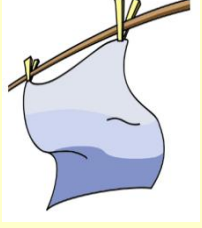
هل تعلم ان متوسط عدد مرات تشغيل الغسالة فى السنة حوالى ٢٥٠ مرة (دورة)



لا تغسل الملابس السوداء و الغامقة بالمياه الساخنة



استفد من  
الجو الجيد  
والشمس  
الساطعة  
لتجفيف  
الملابس



## مجفف الملابس

- ✓ استخدم المجفف عند الحمل الكامل وليس لقليل من الملابس
- ✓ استخدم في الدورة الواحدة نفس نوع النسيج بقدر الامكان
- ✓ اختار درجة الحرارة المناسبة لنوع النسيج
- ✓ استفد من الجو الجيد والشمس الطبيعية لتجفيف الملابس
- ✓ لاتضع أحمال زائدة من الملابس حتى تعطي فرصة لمرور هواء كافي عند التجفيف
- ✓ عند شراء مجفف جديد اختار النوع الموفر للطاقة والمحتوى على عنصر حسلس للرطوبة (قدرة المجفف ٤٠٠٠ وات (اي ٤.ك.و) وهي تكافئ قدرة ٢٠٠ لمبة موفرة للطاقة ٢٠ وات وعند اشتغال المجفف لمدة ساعة فانه يستهلك كهرباء تكافئ ٢٠ مرة استهلاك الللمبة الموفرة المضاء لمدة ١٠ ساعات)

شغل الغسالة عند  
امتلائها بالكامل

## غسالة الاطباق الاتوماتيكية :

- ✓ شغل الغسالة عند امتلائها بالكامل
- ✓ استخدام الغسالة من نوع الهواء الجاف بدلا من دورة التسخين الجاف يوفر في استهلاك الكهرباء
- ✓ اختيار الغسالة غير المحتوية على خطوة الشطف الاولى توفر في الكهرباء والمياه
- ✓ لا تشغل الغسالة بأحمال زائدة
- ✓ نظف المرشح بصفه دورية نحصل على كفاءة عالية
- ✓ عند شراء غسالة أطباق :
- ✓ أختار النوع الموفر للطاقة
- ✓ تأكد من احتوائها على : دورة هواء جاف - دورة اقتصادية - دورة قصيرة .

